

# 児童

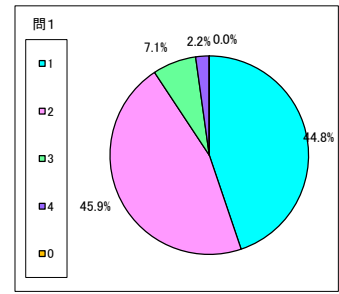
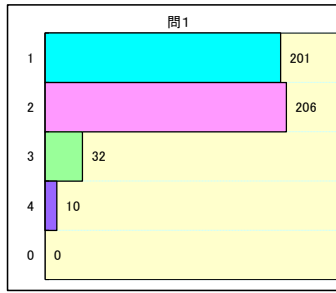
## 平成28年度 学校評価アンケート結果（児童）

みよし市立緑丘小学校

対象:461名中449名が回答 平成29年1月実施

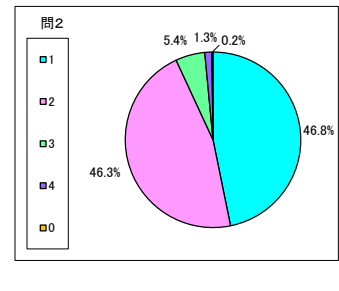
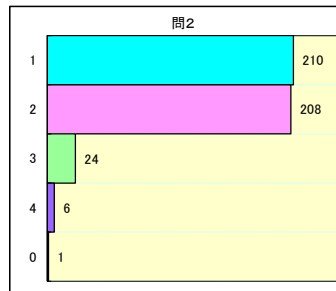
問1 学校は楽しいですか？

選択肢	人数	割合
1 とてもたのしい	201	44.8%
2 まあまあたのしい	206	45.9%
3 あまりたのしくない	32	7.1%
4 たのしくない	10	2.2%
0 無回答	0	0.0%



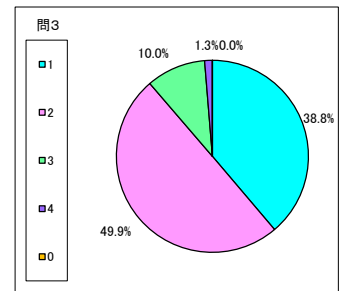
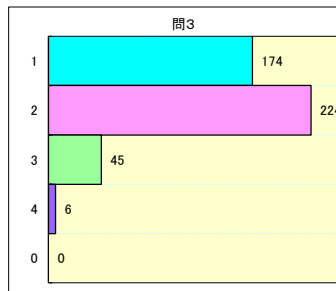
問2 授業はよくわかりますか？

選択肢	人数	割合
1 よくわかる	210	46.8%
2 まあまあわかる	208	46.3%
3 あまりわからない	24	5.4%
4 わからない	6	1.3%
0 無回答	1	0.2%



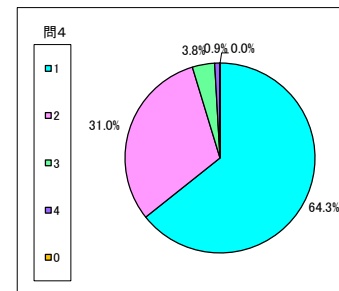
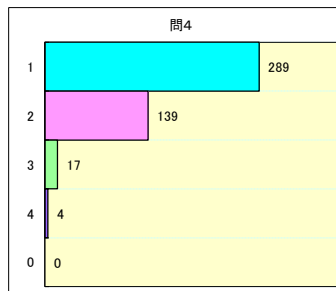
問3 時間を守ったり、きまりを守ったりして生活していますか？

選択肢	人数	割合
1 よくできている	174	38.8%
2 まあまあできている	224	49.9%
3 あまりできていない	45	10.0%
4 できていない	6	1.3%
0 無回答	0	0.0%



問4 友達となかよく生活していますか？

選択肢	人数	割合
1 よくできている	289	64.3%
2 できている	139	31.0%
3 あまりできていない	17	3.8%
4 できていない	4	0.9%
0 無回答	0	0.0%



問5 病気やけがに気をつけて、生活していますか？

選択肢	人数	割合
1 よく気をつけている	231	51.5%
2 気をつけている	151	33.6%
3 あまり気をつけていない	45	10.0%
4 気をつけていない	22	4.9%
0 無回答	0	0.0%

