

平成28年度 学校評価アンケート結果（教職員）

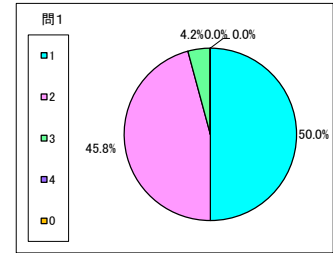
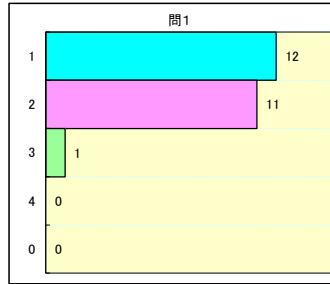
教職員

みよし市立緑丘小学校

対象:24名中 24名が回答 平成29年1月実施

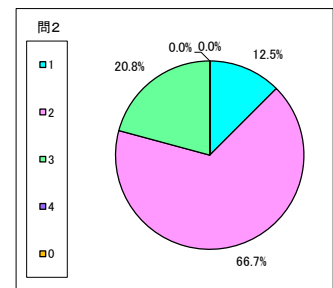
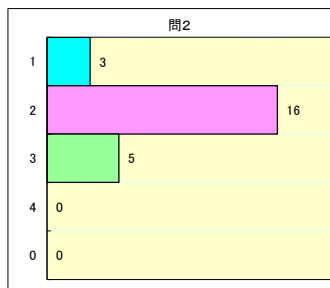
問1 校訓「よく学び 心豊かに たくましく」を意識した、学校の教育目標や教育方針は妥当であるか。

選択肢		人数	割合
1	とてもよい	12	50.0%
2	まあまあよい	11	45.8%
3	あまりよくない	1	4.2%
4	よくない	0	0.0%
0	無回答	0	0.0%



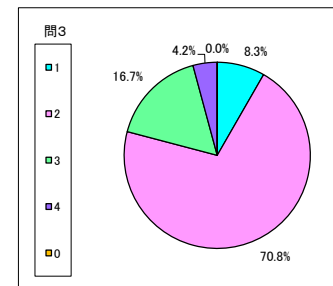
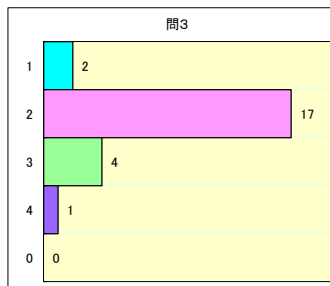
問2 豊かな心を育む教育活動や少人数指導、教育機器の活用等に取り組んでいるか。

選択肢		人数	割合
1	とてもよい	3	12.5%
2	まあまあよい	16	66.7%
3	あまりよくない	5	20.8%
4	よくない	0	0.0%
0	無回答	0	0.0%



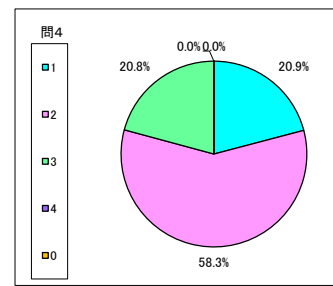
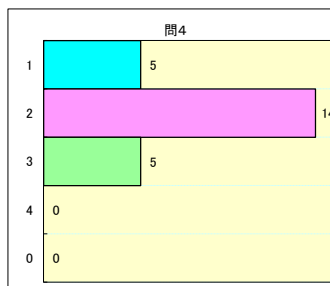
問3 運動場、遊具、教室、体育館、廊下や階段、トイレ、手洗い場等や、掲示物などは整備されているか。

選択肢		人数	割合
1	とてもよい	2	8.3%
2	まあまあよい	17	70.8%
3	あまりよくない	4	16.7%
4	よくない	1	4.2%
0	無回答	0	0.0%



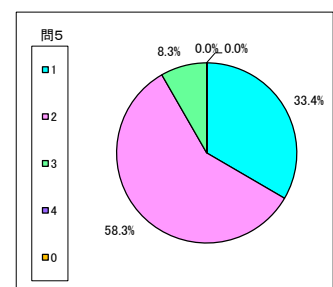
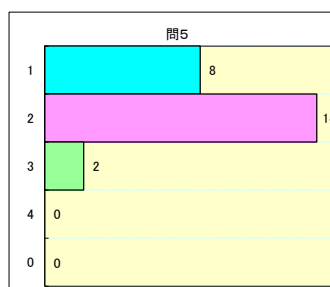
問4 保護者参加型の活動・行事が計画されているか。

選択肢		人数	割合
1	とてもよい	5	20.9%
2	まあまあよい	14	58.3%
3	あまりよくない	5	20.8%
4	よくない	0	0.0%
0	無回答	0	0.0%



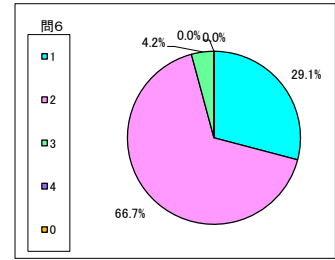
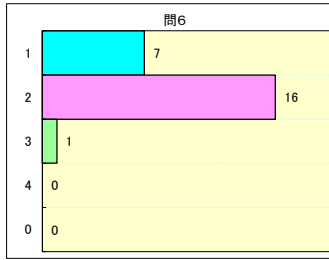
問5 学校だより、学年だより、ホームページなどで、学校や子どもの様子が伝わっているか。

選択肢		人数	割合
1	とてもよい	8	33.4%
2	まあまあよい	14	58.3%
3	あまりよくない	2	8.3%
4	よくない	0	0.0%
0	無回答	0	0.0%



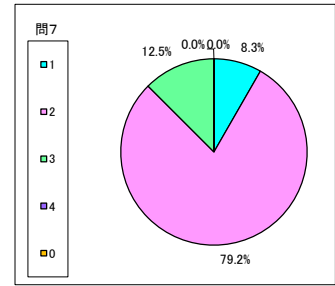
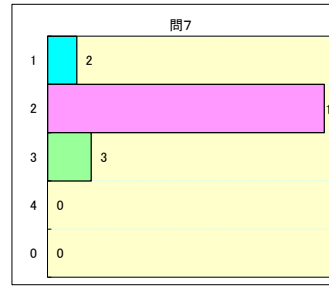
問6 子どもたちは、明るく楽しい学校生活を送っていますか。

選択肢		人数	割合
1	とてもよい	7	29.1%
2	まあまあよい	16	66.7%
3	あまりよくない	1	4.2%
4	よくない	0	0.0%
0	無回答	0	0.0%



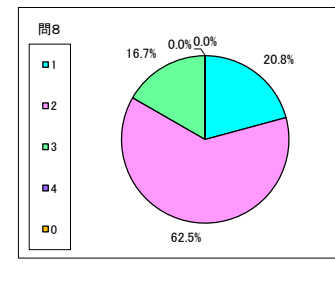
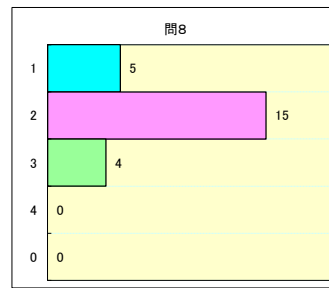
問7 子どもたちは、授業や家庭での学習に意欲的に取り組んでいますか。

選択肢		人数	割合
1	とてもよい	2	8.3%
2	まあまあよい	19	79.2%
3	あまりよくない	3	12.5%
4	よくない	0	0.0%
0	無回答	0	0.0%



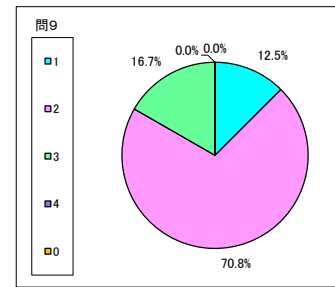
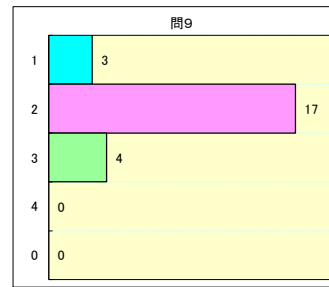
問8 繰り返し学習(月例テスト)や少人数指導などを取り入れた、分かりやすい授業がされているか。

選択肢		人数	割合
1	とてもよい	5	20.8%
2	まあまあよい	15	62.5%
3	あまりよくない	4	16.7%
4	よくない	0	0.0%
0	無回答	0	0.0%



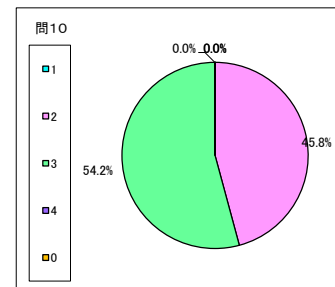
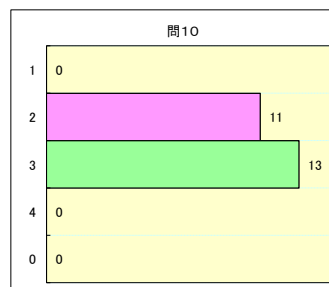
問9 学習状況連絡表や通知表はわかりやすいものになっているか。

選択肢		人数	割合
1	とてもよい	3	12.5%
2	まあまあよい	17	70.8%
3	あまりよくない	4	16.7%
4	よくない	0	0.0%
0	無回答	0	0.0%



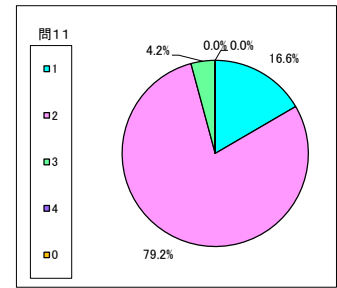
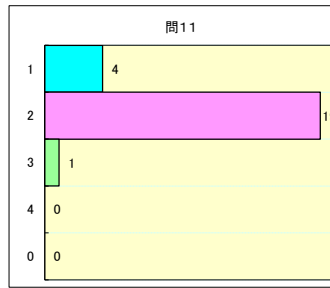
問10 子どもたちは、あいさつ、言葉づかい、身の回りの整頓などに取り組んでいるか。

選択肢		人数	割合
1	とてもよい	0	0.0%
2	まあまあよい	11	45.8%
3	あまりよくない	13	54.2%
4	よくない	0	0.0%
0	無回答	0	0.0%



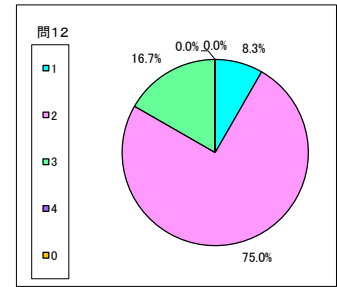
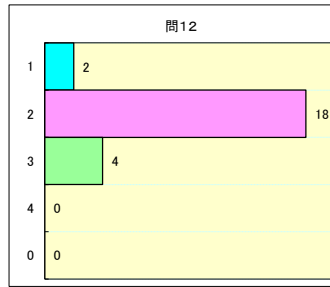
問11 日頃から子どもとふれあい、教育相談などで子どもの話をよく聞き、いじめ・不登校などの予防や対応に取り組んでいるか。

選択肢	人数	割合
1 とてもよい	4	16.6%
2 まあまあよい	19	79.2%
3 あまりよくない	1	4.2%
4 よくない	0	0.0%
0 無回答	0	0.0%



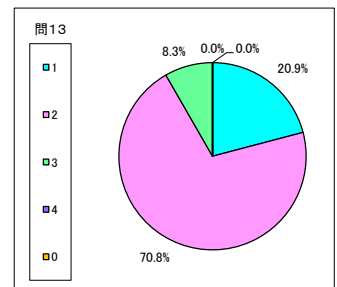

問12 子どもの心に響く道徳の授業をしているか。また、子どものボランティアや自然体験等、活動の工夫をしているか。

選択肢	人数	割合
1 とてもよい	2	8.3%
2 まあまあよい	18	75.0%
3 あまりよくない	4	16.7%
4 よくない	0	0.0%
0 無回答	0	0.0%



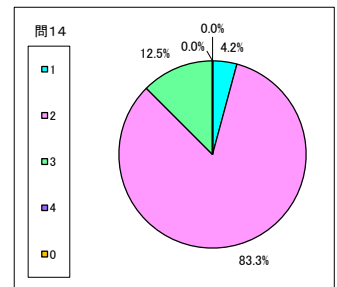
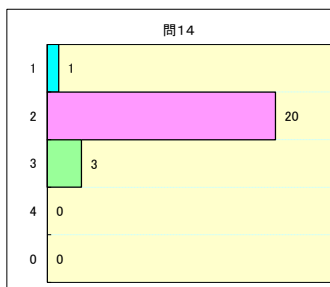
問13 子どもたちは、友達となかよく生活していますか。

選択肢	人数	割合
1 とてもよい	5	20.9%
2 まあまあよい	17	70.8%
3 あまりよくない	2	8.3%
4 よくない	0	0.0%
0 無回答	0	0.0%



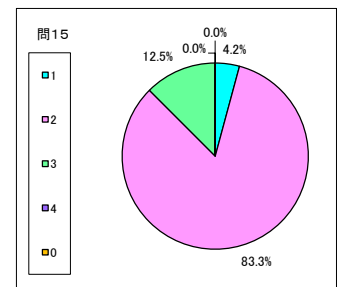
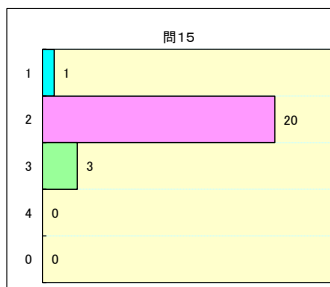
問14 学級活動、児童会活動、学校行事において、子どもたちがいきいきと取り組んでいるか。

選択肢	人数	割合
1 とてもよい	1	4.2%
2 まあまあよい	20	83.3%
3 あまりよくない	3	12.5%
4 よくない	0	0.0%
0 無回答	0	0.0%



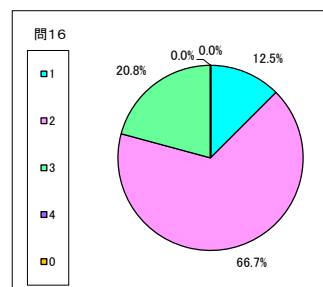
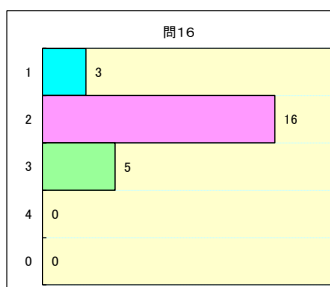
問15 運動を通じた体力づくり、保健学習、食に関する指導、性に関する指導、心(人間関係)に関する指導等がされているか。

選択肢	人数	割合
1 とてもよい	1	4.2%
2 まあまあよい	20	83.3%
3 あまりよくない	3	12.5%
4 よくない	0	0.0%
0 無回答	0	0.0%



問16 子どもたちは、病気やけがをしないように気をつけて生活していますか。

選択肢	人数	割合
1 とてもよい	3	12.5%
2 まあまあよい	16	66.7%
3 あまりよくない	5	20.8%
4 よくない	0	0.0%
0 無回答	0	0.0%



問17 火災、地震、不審者、登下校についての安全指導(登下校指導・避難訓練・引き渡し訓練等)が積極的に行われているか。

選択肢	人数	割合
1 とてもよい	8	33.4%
2 まあまあよい	14	58.3%
3 あまりよくない	2	8.3%
4 よくない	0	0.0%
0 無回答	0	0.0%

