

# 児童

## 令和元年度 学校評価アンケート結果（児童）

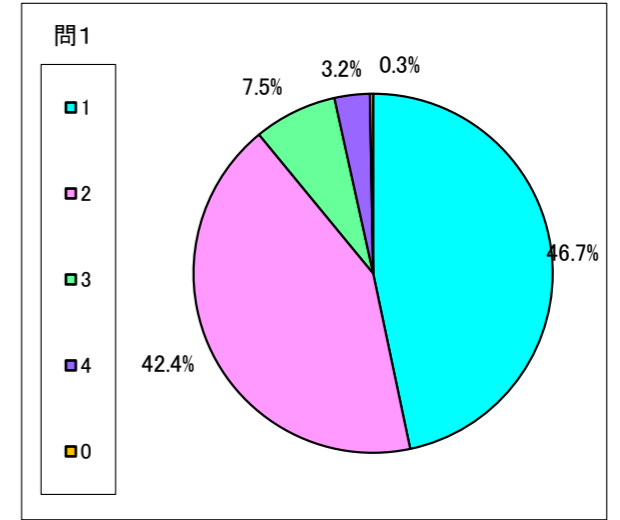
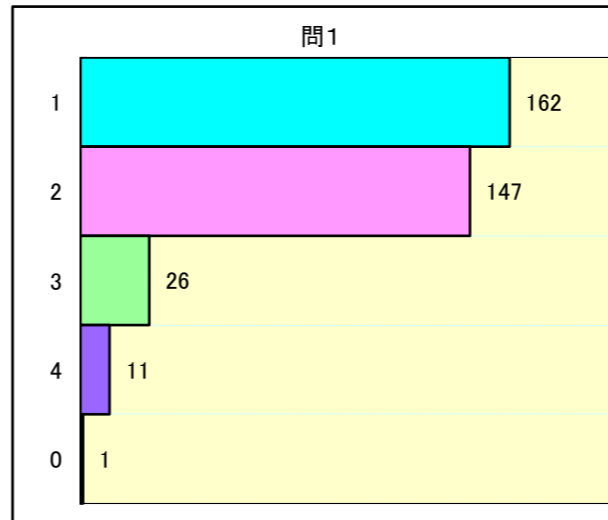
みよし市立緑丘小学校

対象352名中 347名が回答

令和2年1月実施

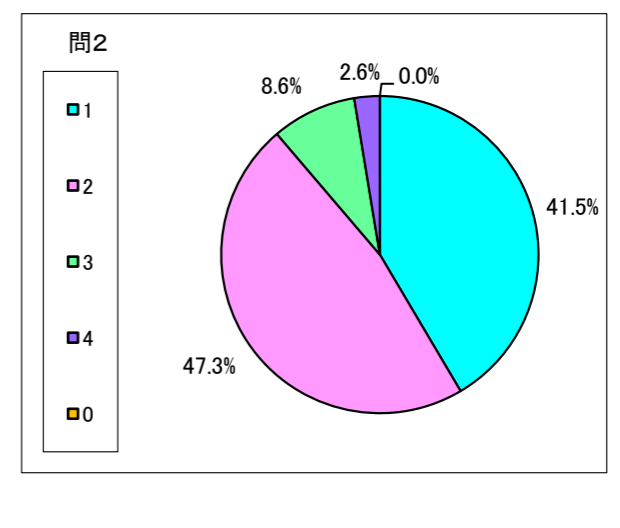
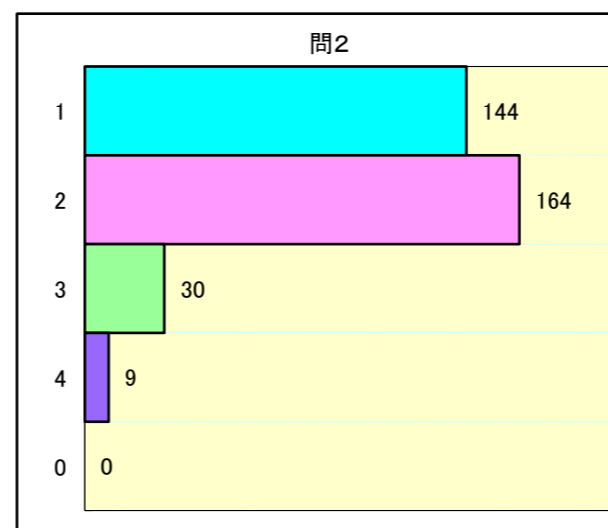
### 問1 学校は楽しいですか？

選択肢	人数	割合
1 とてもたのしい	162	46.7%
2 まあまあたのしい	147	42.4%
3 あまりたのしくない	26	7.5%
4 たのしくない	11	3.2%
0 無回答	1	0.3%



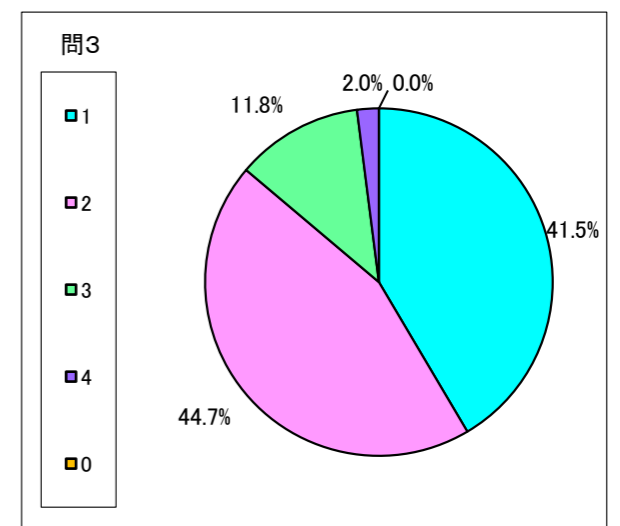
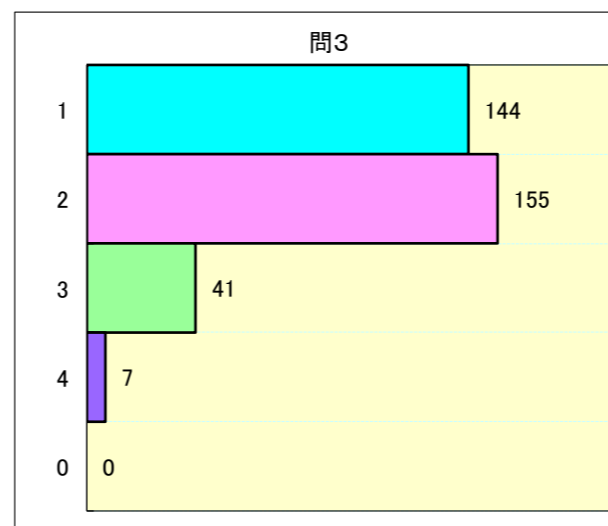
### 問2 授業はよくわかりますか？

選択肢	人数	割合
1 よくわかる	144	41.5%
2 まあまあわかる	164	47.3%
3 あまりわからない	30	8.6%
4 わからない	9	2.6%
0 無回答	0	0.0%



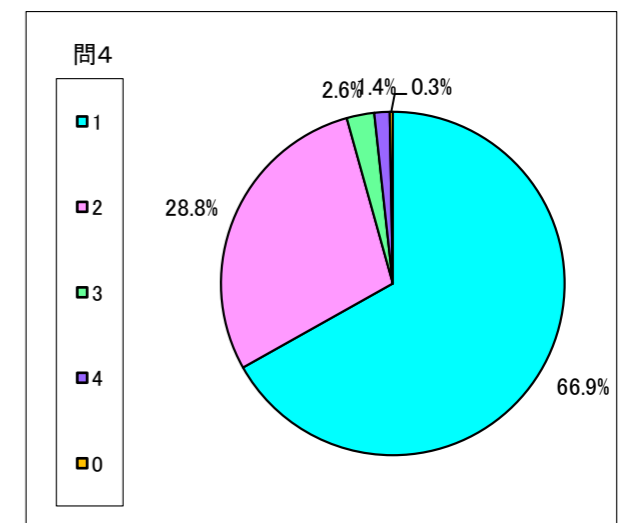
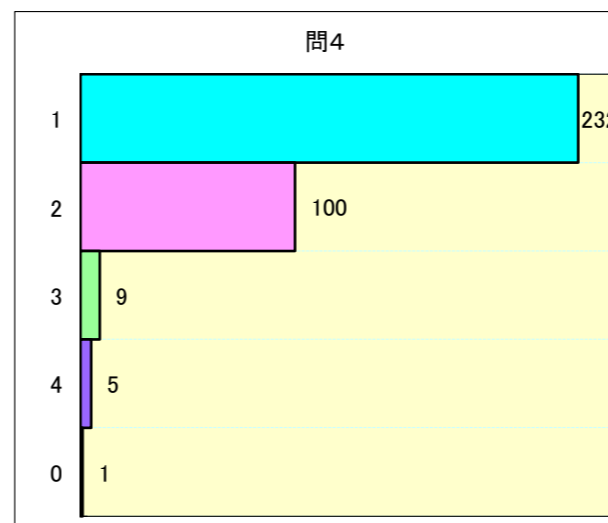
### 問3 時間を守ったり、きまりを守ったりして生活していますか？

選択肢	人数	割合
1 よくできている	144	41.5%
2 まあまあできている	155	44.7%
3 あまりできていない	41	11.8%
4 できていない	7	2.0%
0 無回答	0	0.0%



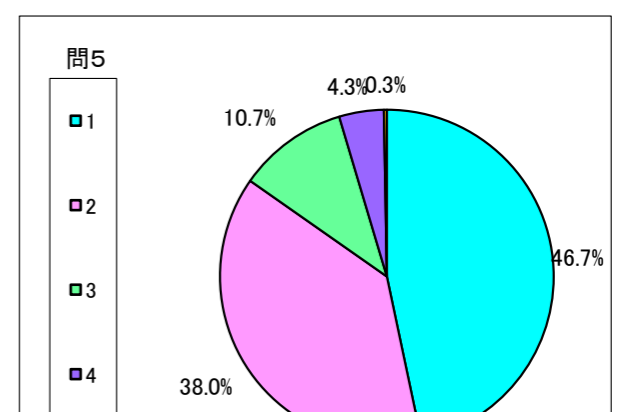

### 問4 友達となかよく生活していますか？

選択肢	人数	割合
1 よくできている	232	66.9%
2 できている	100	28.8%
3 あまりできていない	9	2.6%
4 できていない	5	1.4%
0 無回答	1	0.3%



### 問5 病気やけがに気をつけて、生活していますか？

選択肢	人数	割合
1 よく気をつけている	162	46.7%
2 気をつけている	132	38.0%
3 あまり気をつけていない	37	10.7%
4 気をつけていない	15	4.3%



0	無回答	1	0.3%
---	-----	---	------

